

Demonstrações Contábeis e Financeiras 2023

Resumo do Relatório Anual de Informações 2023

A Diretoria Executiva da Cageprev apresenta o Resumo do Relatório Anual de Informações, trazendo as Demonstrações Contábeis e Financeiras referentes ao Exercício 2023 e os números da gestão Previdenciária e da gestão de Investimentos, em consonância com a Resolução CNPC Nº 32 de 04/12/2019 e a Instrução Previc nº 11/2014. Ao final são apresentadas as manifestações dos Conselhos Deliberativo, Fiscal e da Diretoria Executiva, assim como o relatório da Auditoria Independente e o parecer atuarial.

Cenário Econômico

O cenário político brasileiro, após as eleições presidenciais, seguiu com o foco do governo na estabilização da economia e na promoção das reformas estruturais como a reforma tributária e as demais ações relacionadas à política fiscal. O Banco Central ajustou as taxas de juros como uma forma de expandir a economia por meio de cortes na Selic, que finalizou o ano em 11,75%. O dólar teve queda de 8,06%. O Ibovespa recuperou, atingindo 22,28%, evidenciando a resiliência do mercado de ações. Já o CDI acumulou 13,03%. O PIB brasileiro registrou um crescimento moderado de 2,9%.

Estratégia da Carteira e Investimentos

Neste cenário, a Estratégia da Diretoria para a carteira de Investimentos do Plano de Contribuição Variável foi diminuir a exposição em Renda Variável, zerar o Investimento nos segmentos Exterior e Multimercado e aumentar a exposição em Renda Fixa com a compra de Títulos Públicos (Letras Financeiras e NTN-B) e Crédito Privado, com taxas de juros acima da taxa de juros atuarial. No segmento de Empréstimos a Participantes, a estratégia foi a manutenção do limite de crédito, do prazo e das taxas de juros das modalidades SAC e Price.

Resultado da Carteira de Investimentos

O resultado das estratégias proporcionou uma rentabilidade da carteira de 12,27%, com destaque para os segmentos de Renda Variável e Empréstimos a Participantes que rentabilizaram 30,31% e 16,45%, respectivamente. A rentabilidade da Cageprev ultrapassou a Meta Atuarial (INPC + 4,83%), que acumulou 8,72% tendo em vista o nível de inflação de 3,71% medida pelo INPC, e se posicionou acima da mediana do mercado dos Planos de Previdência Fechada na modalidade CV.

A seguir apresentamos as demonstrações contábeis do exercício 2023

Balanço Patrimonial consolidado em 31 de dezembro de 2023 e 2022

ATIVO			PASSIVO	Em R\$	
	2023	2022		2023	2022
DISPONÍVEL	43.401,31	389.062,58	EXIGÍVEL OPERACIONAL	426.118,89	456.173,50
			Gestão Previdencial	313.573,86	329.021,05
REALIZÁVEL	349.802.233,06	304.083.738,42	Gestão Administrativa	92.797,01	98.495,19
Gestão Previdencial	1.562.543,93	1.383.275,20	Investimentos	19.748,02	28.657,26
Gestão Administrativa	330.990,32	313.988,54	EXIGÍVEL CONTINGENCIAL	158.530,64	158.530,64
Investimentos	347.908.698,81	302.386.474,68	Gestão Administrativa	158.530,64	158.530,64
Renda Variável	10.252.182,12	27.905.125,91	PATRIMÔNIO SOCIAL	349.278.647,50	303.869.084,77
Fundos de Investimentos	313.622.345,25	248.152.137,50	Patrimônio de Cobertura do Plano	345.861.308,75	301.297.539,34
Investimentos no Exterior	-	7.921.910,46	Provisões Matemáticas	345.861.308,75	301.297.539,34
Investimentos em Imóveis	462.665,00	458.732,54	Benefícios Concedidos	119.721.348,74	114.474.395,41
Operações com Participantes	23.571.506,44	17.948.568,27	Benefícios a Conceder	226.139.960,01	186.823.143,93
IMOBILIZADO E INTANGÍVEL	17.662,66	10.987,91	Fundos	3.417.338,75	2.571.545,43
Imobilizado	17.662,66	10.987,91	Fundos Previdenciais	34.769,82	50.229,11
			Fundos Administrativos	3.382.568,93	2.521.316,32
TOTAL DO ATIVO	349.863.297,03	304.483.788,91	TOTAL DO PASSIVO	349.863.297,03	304.483.788,91

Demonstração da Mutaç o do Patrim nio Social Consolidado em 31 de dezembro de 2023 e 2022

DESCRIÇÃO	2023	2022	Variac�o (%)
A) Patrim�nio Social - in�cio do exerc�cio	303.869.084,77	280.465.959,65	8,34
1. Adic�es	57.336.083,13	38.756.083,83	47,94
Contribui�es Previdenciais	17.428.457,01	15.741.162,54	10,72
Portabilidade	-	52.897,65	100,00
Indeniza�o de Riscos Terceirizados	770.815,68	81.418,84	846,73
Resultado Positivo L�quido dos Investimentos - Gest�o Previdencial	36.872.181,64	20.875.180,95	76,63
Receitas Administrativas	1.946.147,70	1.768.950,07	10,02
Resultado Positivo L�quido dos Investimentos - Gest�o Administrativa	318.481,10	236.473,78	34,68
2. Dedu�es	(11.926.520,40)	(15.352.958,71)	(22,32)
Benef�cios	(9.438.381,03)	(10.078.625,10)	(6,35)
Resgates	(286.950,43)	(26.524,54)	981,83
Portabilidades	(156.853,60)	(146.885,75)	6,79
Outras Dedu�es	(640.959,15)	(557.084,32)	15,06
Resultado Negativo L�quido dos Investimentos - Gest�o Previdencial	-	(3.234.027,83)	(100,00)
Despesas Administrativas	(1.403.376,19)	(1.309.811,17)	7,14
3. Acr�scimo/Decr�scimo no Patrim�nio Social (1+2)	45.409.562,73	23.403.125,12	94,03
Provis�es Matem�ticas	44.563.769,41	23.218.409,79	91,93
Fundos Previdenciais	(15.459,29)	(510.897,35)	(96,97)
Fundos Administrativos	861.252,61	695.612,68	23,81
4. Outros Eventos do Patrim�nio Social	-	-	-
5. Opera�es Transit�rias	-	-	-
B) Patrim�nio Social no final do exerc�cio (A+3+4+5)	349.278.647,50	303.869.084,77	14,94
6. Gest�o Assistencial	-	-	-

Demonstração das Provisões Técnicas do Plano de Benefícios em 31 de dezembro de 2023 e 2022

DESCRIÇÃO	2023	2022	Variação (%)
Provisões Técnicas (1 + 2 + 3 + 4 + 5)	345.896.078,57	301.347.768,45	14,78
1. Provisões Matemáticas	345.861.308,75	301.297.539,34	14,79
1.1. Benefícios Concedidos	119.721.348,74	114.474.395,41	4,58
Contribuição Definida	119.721.348,74	114.474.395,41	4,58
1.2. Benefício a Conceder	226.139.960,01	186.823.143,93	21,04
Contribuição Definida	226.139.960,01	186.823.143,93	21,04
Saldo de contas - parcela Patrocinador(es) / Instituidor(es)	87.113.892,87	72.232.171,19	20,60
Saldo de contas - parcela Participantes	139.026.067,14	114.590.972,74	21,32
2. Equilíbrio Técnico	-	-	-
3. Fundos	34.769,82	50.229,11	(30,78)
3.1 Fundos Previdenciais	34.769,82	50.229,11	(30,78)
4. Exigível Operacional	-	-	-
5. Exigível Contingencial	-	-	-


Demonstração do Plano de Gestão Administrativa - DPGA em 31 de dezembro de 2023 e 2022

DESCRIÇÃO	2023	2022	Variação (%)
A) Fundo Administrativo do Exercício Anterior: representa o saldo do fundo administrativo do exercício anterior.	2.521.316,32	1.825.703,64	38,10
1. Custeio da Gestão Administrativa	2.264.628,80	2.005.423,85	12,93
1.1. Receitas	2.264.628,80	2.005.423,85	12,93
Custeio Administrativo da Gestão Previdencial	1.897.709,57	1.732.049,99	9,56
Taxa de Administração de Empréstimos e Financiamentos	48.438,13	36.900,08	31,27
Resultado Positivo Líquido dos Investimentos	318.481,10	236.473,78	34,68
2. Despesas Administrativas	1.403.376,19	1.309.811,17	7,14
2.1. Administração dos Planos Previdenciais	1.403.376,19	1.309.811,17	7,14
Pessoal e encargos	167.456,44	144.324,50	16,03
Treinamentos/congressos e seminários	46.317,85	24.390,20	89,90
Viagens e estadias	27.424,08	32.110,26	(14,59)
Serviços de terceiros	818.852,80	797.995,39	2,61
Despesas gerais	230.833,75	211.346,45	9,22
Depreciações e amortizações	4.819,09	4.243,84	13,55
Tributos	107.672,18	95.400,53	12,86
3. Constituição/Reversão Contingências Administrativas	-	-	-
4. Reversão de Recursos para o Plano de Benefícios	-	-	-
5. Resultado Negativo Líquido dos Investimentos	-	-	-
6. Sobra/Insuficiência da Gestão Administrativa (1-2-3-4-5)	861.252,61	695.612,68	23,81
7. Constituição/Reversão do Fundo Administrativo (6)	861.252,61	695.612,68	23,81
8. Operações Transitórias	-	-	-
B) Fundo Administrativo do Exercício Atual (A+7+8)	3.382.568,93	2.521.316,32	34,16

Os gráficos e quadros abaixo apresentam os resultados da gestão previdencial

A Cageprev encerrou o ano de 2023 com 1.405 participantes. O Plano de Contribuição Variável da Cageprev efetuou o pagamento de R\$ 9,23 milhões de reais em benefícios aos seus 149 aposentados e pensionistas e pagou R\$ 651,6 mil em resgates, portabilidade de benefícios de pagamento único (BPU), totalizando R\$ 9,88 milhões, o que demonstra a eficiência de sua gestão.

Quadro de Evolução de Participantes
Dezembro/2023



PUBLICO DO PLANO CV (Dezembro/2023)

Descrição	Quantidade	(%)
Participantes Ativos	1.056	75,16%
Autopatrocínados	200	14,23%
Aposentados	107	7,62%
Pensionistas	42	2,99%
Total	1.405	100,00%
Beneficiários	1.660	

Recebimento de Contribuições Plano CV - 2023

Categoria	Valor R\$	Participação (%)
Contribuição Patronal	7.082.422,71	36,91%
Contribuição Ativos	8.944.269,46	46,62%
Contribuição Autopatrocínados	3.160.473,43	16,47%
Total	19.187.165,60	100,00%

Pagamento de Benefícios Plano CV - 2023

Benefícios de Prestação Continuada	Valor R\$	Participação (%)
Aposentadoria Programada	8.140.384,46	88,19%
Aposentadoria por Invalidez	22.711,91	0,25%
Pensão	1.067.438,72	11,56%
Total	9.230.535,09	100,00%

Benefícios de Prestação Única	Valor R\$	Participação (%)
Aposentadoria	115.189,85	55,42%
Pensão	92.656,09	44,58%
Total	207.845,94	100,00%

Institutos	Valor R\$	Participação (%)
Resgate	286.950,43	64,66%
Portabilidade	156.853,60	35,34%
Total	443.804,03	100,00%
Total	9.882.185,06	

Os gráficos e quadros abaixo apresentam os resultados da gestão de Investimentos

Em 2023 o Patrimônio do Plano alcançou o valor de R\$ 349,28 milhões, crescendo 14,94% quando comparado com os R\$ 303,87 milhões de 2022.

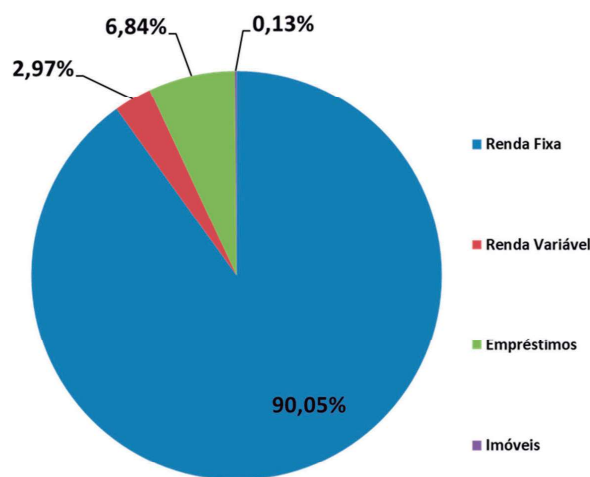
Evolução Patrimonial - 2023
(R\$ milhões)



A Carteira de Investimentos encerrou o ano com a seguinte composição:

Composição dos Investimentos Plano CV - Dez/2023

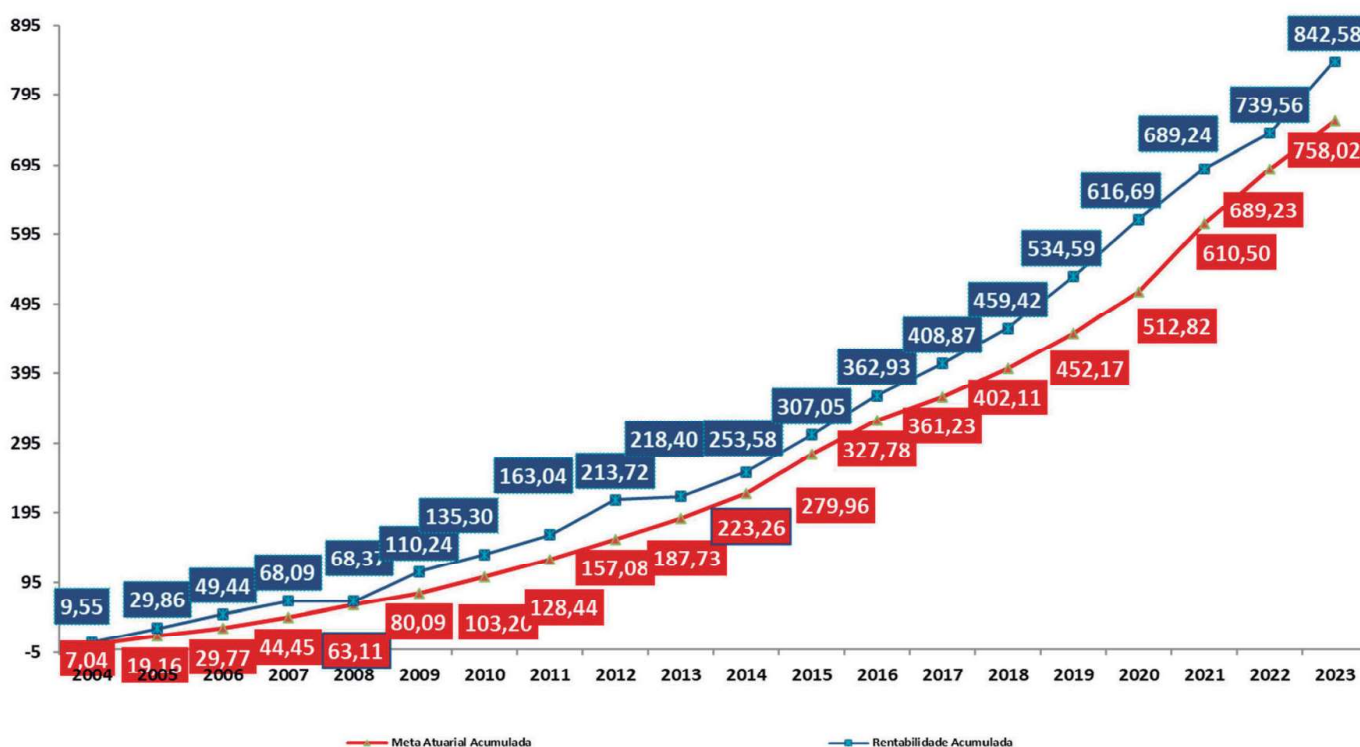
Segmento	R\$	Participação (%)
Renda Fixa	310.344.253,85	90,05%
Renda Variável	10.252.182,12	2,97%
Empréstimos	23.571.506,44	6,84%
Imóveis	462.665,00	0,13%
Total	344.630.607,41	100,00%



O quadro abaixo apresenta os Fundos de Investimentos da carteira no final do exercício 2023, as rentabilidades acumuladas no ano e desde o início do Plano.

Investimentos - Plano CV - Estrutura e Desempenho - Dezembro/2023				
Segmento	R\$	Participação (%)	Rentabilidade Acumulada em 2023 (%)	Rentabilidade Acumulada - início (%)
Renda Fixa	310.344.253,85	90,05%	11,50%	840,17%
AQUA Sulamérica	150.190.997,16	48,39%	11,79%	852,13%
AQUA 4Um Multimercado	150.309.847,74	48,43%	11,03%	224,00%
VINCI FIRF Imobiliário CP II	6.227.829,30	2,01%	15,27%	30,89%
VINCI Valorem FIM	3.615.579,65	1,17%	11,78%	26,51%
Renda Variável	10.252.182,12	2,97%	30,31%	100,22%
Jmaluceli MARLIM Dividendos FIA	4.058.312,38	39,58%	26,06%	61,63%
TRUXT I VALOR IN FIA	1.129.268,14	11,01%	16,05%	-5,38%
GUEPA Institucional FIC FIA	3.930.260,98	38,34%	40,58%	30,13%
NAVI Institucional M FIC FIA	1.134.340,62	11,06%	22,67%	25,23%
Empréstimos	23.571.506,44	6,84%	16,45%	2291,66%
Imóveis	462.665,00	0,13%	10,60%	193,47%
Total	344.630.607,41	100,00%	12,27%	842,58%
Meta Atuarial (INPC + 4,83%)			8,72%	758,02%

Nos 19 anos da Cageprev, seus investimentos rentabilizaram 842,58% contra uma meta atuarial de 758,02%, indicando solidez e solvência do Plano Previdenciário.



A seguir apresentamos as manifestações dos conselhos Deliberativo, Fiscal e da Diretoria Executiva sobre a prestação de contas da Cageprev.



FUNDAÇÃO CAGECE DE PREVIDÊNCIA COMPLEMENTAR

MANIFESTAÇÃO DO CONSELHO DELIBERATIVO

MANIFESTAÇÃO DO CONSELHO DELIBERATIVO DA CAGEPREV – FUNDAÇÃO CAGECE DE PREVIDENCIA COMPLEMENTAR, RELATIVA AO ENCERRAMENTO DO EXERCÍCIO DE 2023.

O Conselho Deliberativo da CAGEPREV – Fundação CAGECE de Previdência Complementar, em sua 75ª Reunião Ordinária, de 21 de março de 2024, dando cumprimento a suas atribuições legais e estatutárias, após ter examinado o Balanço Patrimonial Consolidado; Demonstração da Mutaç o do Patrim nio Social – DMPS (Consolidada); Demonstração da Mutaç o do Ativo L quido – Plano CV; Demonstração do Ativo L quido – Plano CV; Demonstração do Plano de Gest o Administrativa – DPGA; Demonstração das Provis es T cnicas do Plano de Benef cios – Plano CV; Notas Explicativas  s Demonstrac es Cont beis referentes ao exerc cio encerrado em 31/12/2023, todos comparados ao ano anterior, levando em conta a avaliaç o atuarial do Plano CV,  nico Plano administrado pela CAGEPREV, al m dos pareceres emitidos pela Atuarial Consultoria e Assessoria Empresarial Ltda., pela auditoria externa PHF Auditores Independentes S/S, pela Manifesta o do Conselho Fiscal e pela Manifesta o da Diretoria Executiva da Funda o, deliberou por aprovar os atos e contas relativos ao exerc cio encerrado em 31/12/2023.

ASSINADO DIGITALMENTE POR
 Carlos Rossas Mota Filho
 CPF: 620.273.283-00

Fortaleza (CE), 21 de mar o de 2024.

Carlos Rossas Mota Filho

Presidente do Conselho Deliberativo

ANTONIO

RIBEIRO DE MELO

NETO:3585549391

Membro do Conselho

ANA CAROLINA BESSA DE
 PAULA BARROS DE
 FREITAS:58985549391

Ana Carolina Bessa de Paula Barros de Freitas

Membro do Conselho Deliberativo

Assinado de forma digital por
 JOSESTENNE BEZERRA
 DO AMARAL:7201740315

Josestenne Bezerra do Amaral

Membro do Conselho Deliberativo

MARIA NECY CATUNDA DE

ANDRADE:35608609387

Maria Necy Catunda de Andrade

Membro do Conselho



FUNDAÇÃO CAGECE DE PREVIDÊNCIA COMPLEMENTAR

MANIFESTAÇÃO DO CONSELHO FISCAL

MANIFESTAÇÃO DO CONSELHO FISCAL DA CAGEPREV – FUNDAÇÃO CAGECE DE PREVIDENCIA COMPLEMENTAR, RELATIVA AO ENCERRAMENTO DO EXERCÍCIO DE 2023.

O Conselho Fiscal da CAGEPREV – Fundação CAGECE de Previdência Complementar, em sua 69ª Reunião Ordinária, de 21 de março de 2024, dando cumprimento às suas atribuições legais e estatutárias, após ter examinado o Balanço Patrimonial Consolidado; Demonstração da Mutaç o do Patrim nio Social – DMPS (Consolidada); Demonstração da Mutaç o do Ativo L quido – Plano CV; Demonstração do Ativo L quido – Plano CV; Demonstração do Plano de Gest o Administrativa – DPGA; Demonstração das Provis es T cnicas do Plano de Benef cios – Plano CV; Notas Explicativas  s Demonstraç es Cont beis referentes ao exerc cio encerrado em 31/12/2023, todos comparados ao ano anterior,   vista das verificaç es realizadas mensalmente nos balancetes da Entidade, al m dos pareceres emitidos pela Actuarial Consultoria e Assessoria Empresarial Ltda.; pela auditoria externa PHF Auditores Independentes S/S, decidiram aprovar os atos e contas relativos ao exerc cio encerrado em 31/12/2023.

Fortaleza (CE), 21 de març o de 2024.

KARYNE
FREIRE
BARBOSA-626
33252320

Articulado de Assinatura digital por KARYNE FREIRE
BARBOSA-626
33252320

Karyne Freire Barbosa
Presidente do Conselho Fiscal

DOUGLAS BATISTA
DA
COSTA-06112006400

Articulado de Assinatura digital por DOUGLAS BATISTA DA COSTA-06112006400
Data: 2024.03.21 11:20:24 -03'00'

Douglas Batista da Costa
Membro do Conselho Fiscal

Articulado de Assinatura digital por ROBERTA AZEVEDO DE MENEZES MONTEIRO
Roberta Azevedo De Menezes Monteiro
CPF: 019.204.373-72

Roberta Azevedo de Menezes
Membro do Conselho Fiscal



Marta Maria Ferreira Lima
Membro do Conselho Fiscal



FUNDAÇÃO CAGECE DE PREVIDÊNCIA COMPLEMENTAR

MANIFESTAÇÃO DA DIRETORIA EXECUTIVA

MANIFESTAÇÃO DA DIRETORIA EXECUTIVA DA CAGEPREV – FUNDAÇÃO CAGECE DE PREVIDENCIA COMPLEMENTAR, RELATIVA AO ENCERRAMENTO DO EXERCÍCIO DE 2023.

A Diretoria Executiva da CAGEPREV – Fundação CAGECE de Previdência Complementar, em sua 261ª Reunião Extraordinária, de 21 de março de 2024 dando cumprimento a suas atribuições legais e estatutárias, declara a regularidade de suas contas para manifestação do Conselho Deliberativo, com base no Balanço Patrimonial Consolidado; Demonstração da Mutaç o do Patrim nio Social – DMPS (Consolidada); Demonstração da Mutaç o do Ativo L quido – Plano CV; Demonstração do Ativo L quido – Plano CV; Demonstração do Plano de Gest o Administrativa – DPGA; Demonstração das Provis es T cnicas do Plano de Benef cios – Plano CV; Notas Explicativas  s Demonstrac es Cont beis referentes ao exerc cio encerrado em 31/12/2023, tudo relacionado ao Plano CV,  nico Plano administrado pela CAGEPREV, al m dos pareceres emitidos pela Atuarial Consultoria e Assessoria Empresarial Ltda, pela auditoria externa PHF Auditores Independentes S/S e pela Manifesta o do Conselho Fiscal.


Fortaleza (CE), 21 de mar o de 2024.



S rgio Lag  Rocha
Diretor Presidente



Cl ris Maria Marques Ferreira
Diretora Administrativo-Financeira



Etienne Ulhas de Vasconcelos
Diretora de Seguridade

Seguem, ainda o relat rio da Auditoria Independente PHF e o parecer do Atuar o Vicente Aderson Paz Sales:

Ref.: VESTING-Cageprev-2024/02
Fortaleza-CE, 31 de janeiro de 2024

PARECER ATUARIAL DA AVALIAÇÃO DE 31/12/2023 – PLANO DE CONTRIBUIÇÃO VARIÁVEL (PLANO CV) DA CAGEPREV – FUNDAÇÃO CAGECE DE PREVIDÊNCIA COMPLEMENTAR

1. Este parecer, integrante das Demonstrações Atuariais (DA), é concernente à avaliação atuarial do plano previdenciário da CAGEPREV-Fundação Cagece de Previdência Complementar, modalidade de Contribuição Variável (CV) para todos os benefícios constantes de seu Regulamento, nos termos da Resolução CNPC nº 41, de 09/06/2021, estando avaliado na posição de 31/12/2023.

2. As provisões matemáticas do plano de benefícios da CAGEPREV, em 31/12/2023, somaram **R\$345.861.308,75 (trezentos e quarenta e cinco milhões, oitocentos e sessenta e um mil, trezentos e oito reais e setenta e cinco centavos)**, valor igual ao do Patrimônio de Cobertura do Plano. A situação de neutralidade do resultado atuarial advém do mecanismo de atualização do valor da quota patrimonial, que – ao longo do exercício – reflete ganhos e perdas, biométricas e de mercado.

3. O cadastro foi considerado consistente e satisfatório para esta avaliação. As premissas encontram-se detalhadas nas Demonstrações Atuariais (DA) e as justificativas para o emprego constam em documento específico. Em comparação com a avaliação atuarial do encerramento de 2022, a taxa real anual de juros atuarial foi reduzida para 4,58% (quatro inteiros e cinquenta e oito centésimos por cento). Tal alteração resultou do estudo técnico de convergência e adequação da taxa real anual de juros, realizado de conformidade com o disposto nos artigos 75 e 76 da Resolução PREVIC nº 23, de 14/08/2023, a partir de informações disponibilizadas pela Entidade e validadas pelo Administrador Estatutário Tecnicamente Qualificado (AETQ) e pelo Administrador Responsável pelo Plano de Benefícios (ARPB), conforme disciplinado no artigo 77, incisos II e III, da mencionada resolução. Na definição da mencionada taxa real anual de juros foi igualmente observado o intervalo (limite superior e limite inferior) do valor percentual da taxa de juros parâmetro, constante da Estrutura a Termo da Taxa de Juros (ETTJ), anexo da Portaria nº 363, de 27/04/2023, da Superintendência Nacional de Previdência Complementar (PREVIC).

4. A meta atuarial do plano de benefícios, denominado Plano de Contribuição Variável (PCV), é determinada pela composição da taxa de juros real anual de referência para a obtenção de rentabilidade mínima dos investimentos do plano com a taxa de inflação, medida pela variação do INPC. Tendo sido empregada

ATUARIAL CONSULTORIA E ASSESSORIA EMPRESARIAL LTDA – EPP
(Nome de fantasia: VESTING CONSULTORIA FINANCEIRA E ATUARIAL)

CNPJ 02.535.916/0001-71

Av. Treze de Maio, 1.116 – salas 1001/1002 – Fátima – CEP. 60040-530 – Fortaleza/CE

Fone – 3244-3078 / 99981-0777


vesting@vesting.com.br

no decorrer de 2023 a taxa real de juros atuarial de 4,83% ao ano, observada a inflação, medida pela variação do INPC, de 3,71%, a meta atuarial ficou quantificada, ao final de 2023, em 8,72%. A rentabilidade efetiva nominal dos investimentos resultou em 12,27%, tendo correspondido a 140,79% da meta atuarial vigente em 2023. Com base na rentabilidade nominal efetiva de 12,27% e da inflação de 3,71% no mesmo período, conclui-se que o PCV obteve em 2023 rentabilidade real positiva, de 8,25% (0,42% em 2022).

5. Registre-se que a premissa da taxa real anual de juros constitui apenas parâmetro para obtenção do percentual de valor do benefício, em relação ao valor do salário-de-participação do participante ativo, no momento da concessão do mesmo, dado que os benefícios resultam do acúmulo de reserva na conta individual de cada participante, esta advinda das contribuições e dos rendimentos efetivamente obtidos, não estando, nestes termos, vinculados ao alcance da meta atuarial. O valor da quota patrimonial, de 2022 para 2023, sofreu variação positiva, de 12,19% – crescimento de R\$6,827457 (dez/2022) para R\$7,659690 (dez/2023) – 0,08% menos que a rentabilidade nominal efetiva dos investimentos em razão dos ajustes (reduções) no saldo do valor do Patrimônio de Cobertura do Plano.

6. Considerando-se as premissas, as hipóteses, os regimes financeiros, o método atuarial e os dados cadastrais dos participantes e demais informações prestadas pela CAGEPREV, concluímos que na posição de 31/12/2023 o plano de benefícios encontrava-se atuarialmente equilibrado. Em razão da situação de equilíbrio, recomendamos, para o exercício de 2024, Plano de Custeio contemplando: (i) os percentuais de contribuição normal vigentes em 31/12/2023, os quais correspondem às contribuições individuais incidentes sobre percentual fixo de salário, observados os percentuais máximos de contribuição de que trata o artigo 46 do Regulamento; e (ii) percentual de taxa de administração geral, com base no orçamento anual do PCV para 2024, conforme dispõe o artigo 51 do Regulamento.

Este é o nosso parecer.


Vicente Aderson Paz Sales
Atuário – MIBA 1.155

RELATÓRIO DOS AUDITORES INDEPENDENTES SOBRE AS DEMONSTRAÇÕES CONTÁBEIS

Aos Diretores e Conselheiros da
Fundação CAGECE de Previdência Complementar – CAGEPREV
Fortaleza – CE

Opinião

Examinamos as demonstrações contábeis da Fundação CAGECE de Previdência Complementar – CAGEPREV (“Entidade” ou “Fundação”), que compreendem o balanço patrimonial consolidado (representado pelo somatório de todos os planos de benefícios administrados pela Entidade, aqui denominados consolidado, por definição da Resolução CNPC nº 43) em 31 de dezembro de 2023 e as respectivas demonstrações consolidadas da mutação do patrimônio social e do plano de gestão administrativa, bem como as demonstrações individuais por plano de benefícios do ativo líquido, da mutação do ativo líquido, do plano de gestão administrativa e das provisões técnicas para o exercício findo naquela data, assim como o resumo das principais práticas contábeis e demais notas explicativas.

Em nossa opinião, as demonstrações contábeis acima referidas apresentam adequadamente, em todos os aspectos relevantes, a posição patrimonial e financeira consolidada da Fundação CAGECE de Previdência Complementar – CAGEPREV em 31 de dezembro de 2023 e o desempenho de suas operações para o exercício findo naquela data, de acordo com as práticas contábeis adotadas no Brasil aplicáveis às entidades reguladas pelo Conselho Nacional de Previdência Complementar – CNPC.

Base para opinião

Nossa auditoria foi conduzida de acordo com as normas brasileiras e internacionais de auditoria. Nossas responsabilidades, em conformidade com tais normas, estão descritas na seção a seguir, intitulada “Responsabilidades do auditor pela auditoria das demonstrações contábeis”. Somos independentes em relação à Entidade, de acordo com os princípios éticos relevantes previstos no Código de Ética Profissional do Contador e nas normas profissionais emitidas pelo Conselho Federal de Contabilidade, e cumprimos com as demais responsabilidades éticas de acordo com essas normas. Acreditamos que a evidência de auditoria obtida é suficiente e apropriada para fundamentar nossa opinião.

Outras informações que acompanham as demonstrações contábeis e o relatório do auditor

A administração da Entidade é responsável por preparar outras informações e divulgá-las no Relatório Anual de Informações – RAI. Esse relatório é requerido pela Resolução CNPC nº 32 de 04/12/2020 e deverá ser elaborado e divulgado até o dia 30 de abril do exercício subsequente ao que se referir. O relatório deverá conter, entre outros assuntos, informações relevantes que permitam a análise dos resultados dos Planos frente aos objetivos traçados, da saúde financeira, atuarial e patrimonial dos Planos e fatos relevantes. De acordo com os requerimentos da NBC TA 720, os auditores têm como responsabilidade efetuar a leitura do Relatório, quando ele for disponibilizado e, ao fazê-lo, considerar se o mesmo está, de forma relevante, inconsistente com as demonstrações contábeis ou com o nosso conhecimento obtido na auditoria ou, de outra forma, aparenta estar distorcido de forma relevante.

Nossa opinião sobre as demonstrações contábeis não abrange o Relatório de Informações Anuais – RAI e não expressaremos qualquer forma de conclusão de auditoria sobre esse relatório.



Responsabilidade da administração e da governança pelas demonstrações contábeis

A administração é responsável pela elaboração e adequada apresentação das demonstrações contábeis de acordo com as práticas contábeis adotadas no Brasil, aplicáveis às entidades reguladas pela Superintendência Nacional de Previdência Complementar – PREVIC, e pelos controles internos que ela determinou como necessários para permitir a elaboração de demonstrações contábeis livres de distorção relevante, independentemente se causada por fraude ou erro.

Na elaboração das demonstrações contábeis, a administração é responsável pela avaliação da capacidade de a Entidade continuar operando, divulgando, quando aplicável, os assuntos relacionados com a sua continuidade operacional e o uso dessa base contábil na elaboração das demonstrações contábeis, a não ser que a administração pretenda liquidar a Entidade ou cessar suas operações, ou não tenha nenhuma alternativa realista para evitar o encerramento das operações.

Os responsáveis pela governança da Entidade são aqueles com responsabilidade pela supervisão do processo de elaboração das demonstrações contábeis.

Responsabilidades do auditor pela auditoria das demonstrações contábeis

Nossos objetivos são obter segurança razoável de que as demonstrações contábeis, tomadas em conjunto, estão livres de distorção relevante, independentemente se causada por fraude ou erro, e emitir relatório de auditoria contendo nossa opinião. Segurança razoável é um alto nível de segurança, mas, não, uma garantia de que a auditoria realizada de acordo com as normas brasileiras e internacionais de auditoria sempre detectam as eventuais distorções relevantes existentes. As distorções podem ser decorrentes de fraude ou erro e são consideradas relevantes quando, individualmente ou em conjunto, possam influenciar, dentro de uma perspectiva razoável, as decisões econômicas dos usuários tomadas com base nas referidas demonstrações contábeis. Como parte da auditoria realizada de acordo com as normas brasileiras e internacionais de auditoria, exercemos julgamento profissional e mantemos ceticismo profissional ao longo da auditoria. Além disso:

- identificamos e avaliamos os riscos de distorção relevante nas demonstrações contábeis, independentemente se causada por fraude ou erro, planejamos e executamos procedimentos de auditoria em resposta a tais riscos, bem como obtivemos evidência de auditoria apropriada e suficiente para fundamentar nossa opinião. O risco de não detecção de distorção relevante resultante de fraude é maior do que o proveniente de erro, já que a fraude pode envolver o ato de burlar os controles internos, conluio, falsificação, omissão ou representações falsas intencionais;
- obtivemos entendimento dos controles internos relevantes para a auditoria para planejarmos procedimentos de auditoria apropriados às circunstâncias, mas, não, com o objetivo de expressarmos opinião sobre a eficácia dos controles internos da Entidade;
- avaliamos a adequação das políticas contábeis utilizadas e a razoabilidade das estimativas contábeis e respectivas divulgações feitas pela administração;
- concluímos sobre a adequação do uso, pela administração, da base contábil de continuidade operacional e, com base nas evidências de auditoria obtidas, se existe incerteza relevante em relação a eventos ou condições que possam levantar dúvida significativa em relação à capacidade de continuidade operacional da Entidade. Se concluirmos que existe incerteza relevante, devemos chamar atenção em nosso relatório de auditoria para as respectivas divulgações nas demonstrações contábeis ou incluir modificação em nossa opinião, se as divulgações forem inadequadas;
- avaliamos a apresentação geral, a estrutura e o conteúdo das demonstrações contábeis, inclusive as divulgações e se as demonstrações contábeis representam as correspondentes transações e os eventos de maneira compatível com o objetivo de apresentação adequada.






Auditores Independentes S/S

Comunicamo-nos com os responsáveis pela governança a respeito, entre outros aspectos, do alcance planejado, da época da auditoria e das constatações significativas de auditoria, inclusive, quando aplicável, as eventuais deficiências significativas nos controles internos que avaliamos durante nossos trabalhos.

Fortaleza - CE, 16 de fevereiro 2024.

PHF AUDITORES INDEPENDENTES S/S

CRC-PE - 000680/O-0 - "S" - CE



Hugo Ferreira da Silva Junior

Contador - CRC/PE - 0011620/O - "S" - CE